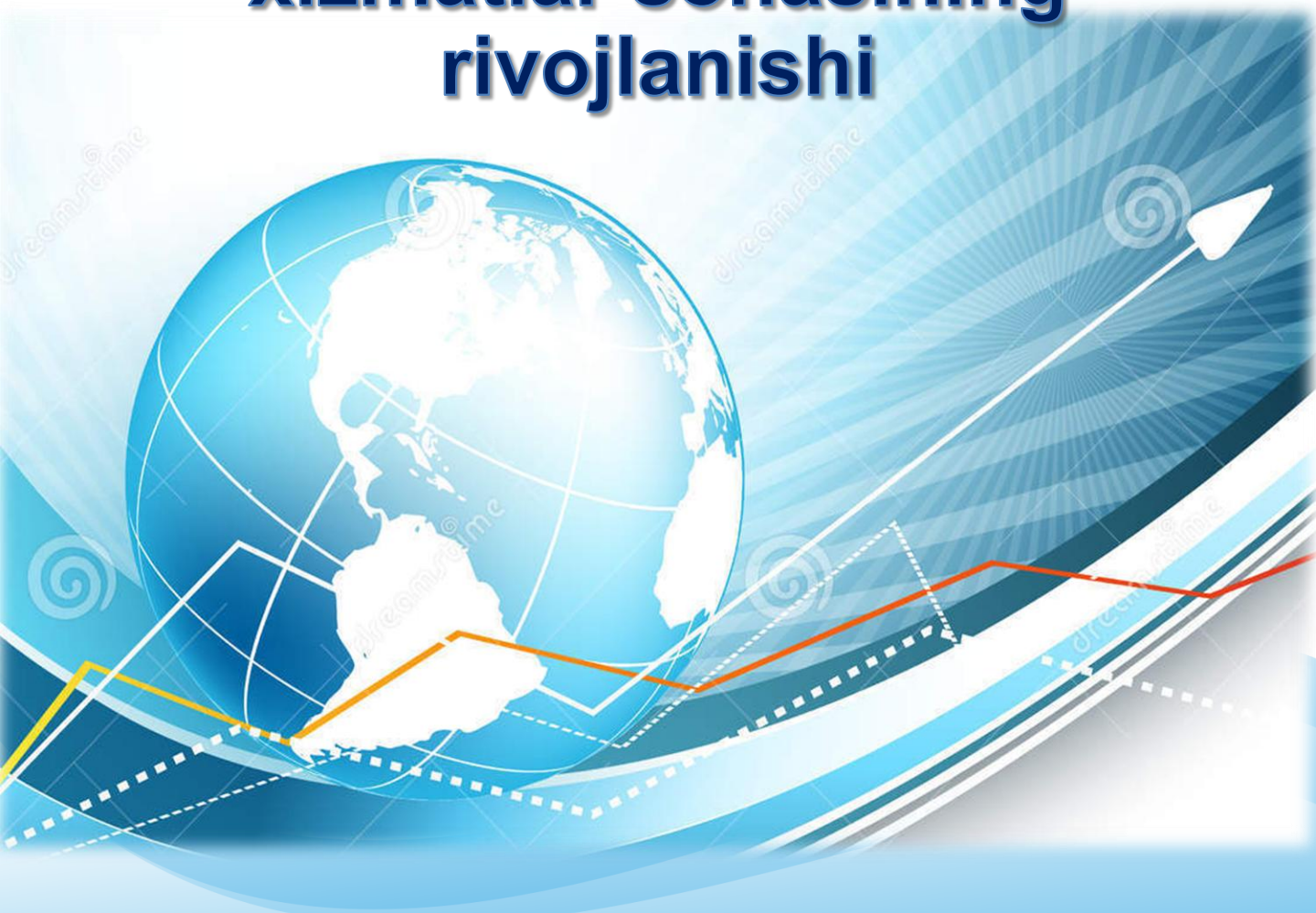


2021- yilning yanvar oyida Jizzax viloyatida xizmatlar sohasining rivojlanishi



Dastlabki ma'lumotlar

108,5 %

O'sish sur'ati

**441,3 mlrd.
so'm**

Xizmatlar hajmi

61,5 %

Kichik
tadbirkorlikning
ulushi

**Xizmatlar
sohasi**

56,9 %

Korxonalar va
tashkilotlar
ulushi

**316,1 ming
so'm**

Aholi jon boshiga
ko'rsatilgan
xizmatlar

Iqtisodiyotning ushbu sektori turli xil faoliyat turlarini o'z ichiga olib, ishlab chiqarish samaradorligini oshirishga yordam beradi

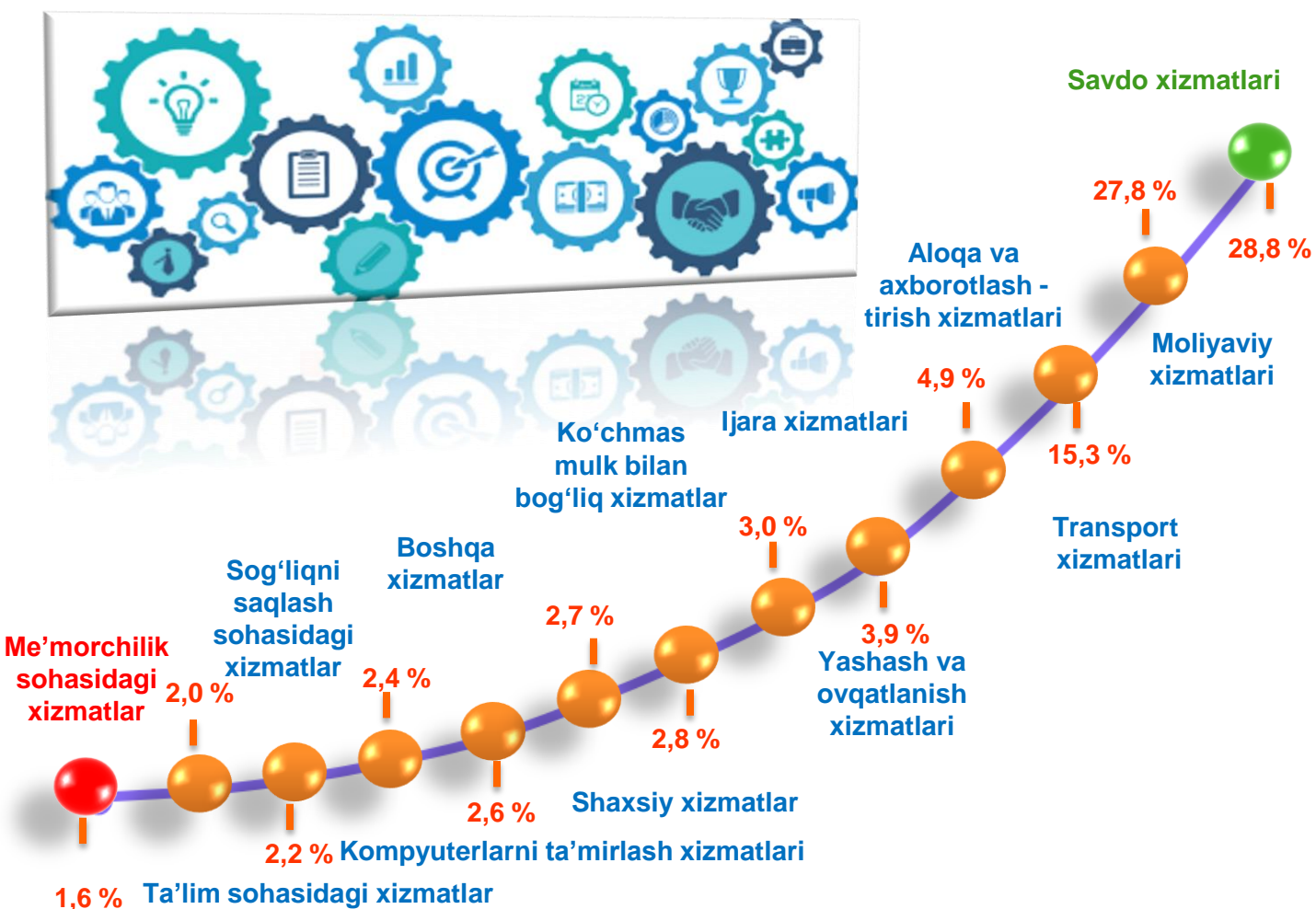
O'zbekiston Respublikasining iqtisodiy holatini baholashda xizmatlar sohasining ko'lami, tarkibi va rivojlanish darajasi alohida o'rin tutadi.

Dastlabki ma'lumotlar

Iqtisodiy faoliyat turlari bo'yicha ishlab chiqarilgan xizmatlarning asosiy ko'rsatkichlari (2021- yilning yanvar oyida)	Hajmi, mlrd. so'm	2020- yilga nisbatan o'sish sur'ati, % da
Xizmatlar - jami	441,3	108,5
shu jumladan:		
Aloqa va axborotlashtirish xizmatlari	21,7	114,5
Moliyaviy xizmatlar	122,5	129,3
Transport xizmatlari	67,7	101,8
shu jumladan: avtotransport xizmatlari	65,8	100,9
Yashash va ovqatlanish xizmatlari	17,0	100,7
Savdo xizmatlari	127,2	97,6
Ko'chmas mulk bilan bog'liq xizmatlar	11,8	98,4
Ta'lim sohasidagi xizmatlar	9,7	85,2
Sog'liqni saqlash sohasidagi xizmatlar	9,0	122,9
Ijara xizmatlari	13,3	150,6
Kompyuter va maishiy tovarlarni ta'mirlash bo'yicha xizmatlar	11,4	105,6
Shaxsiy xizmatlar	12,5	103,1
Me'morchilik, muhandislik izlanishlari, texnik sinovlar va tahlil sohasidagi xizmatlar	7,0	94,8
Boshqa xizmatlar	10,5	91,4

Dastlabki ma’lumotlar

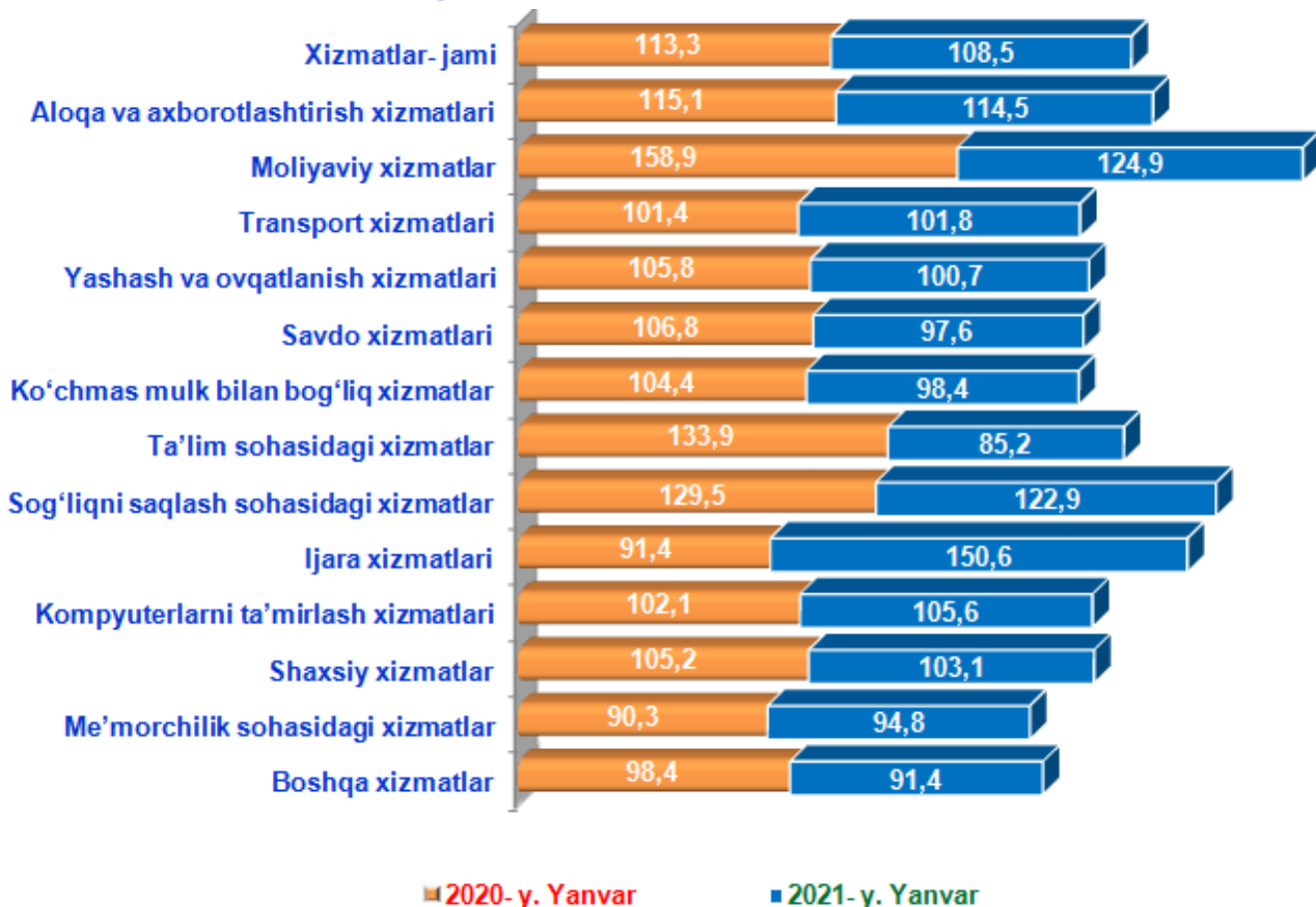
Iqtisodiy faoliyat turlari bo‘yicha ishlab chiqarilgan xizmatlarning tarkibi



Iqtisodiy faoliyat turlari bo‘yicha ko‘rsatilgan bozor xizmatlari tarkibida eng katta ulushni savdo xizmatlari egallaydi. 2021- yilning yanvar oyida ularning ulushi **28,8 %** ni tashkil etdi.

Dastlabki ma'lumotlar

Iqtisodiy faoliyat turlari bo'yicha ko'rsatilgan bozor xizmatlarining o'sish sur'atlari taqqoslanishi, % da



Yuqori o'sish ijara xizmatlari (50,6 %), moliyaviy xizmatlar (24,9 %), shuningdek, sog'liqni saqlash sohasidagi xizmatlar (22,9 %), aloqa va axborotlashtirish xizmatlari (14,5 %), kompyuterlarni ta'mirlash xizmatlari (5,6 %), shaxsiy xizmatlar (3,1%), transport xizmatlari (1,8 %) va yashash va ovqatlanish xizmatlarida (0,7 %) qayd etildi. Xizmatlar sohasiga taalluqli bo'lgan boshqa barcha faoliyat turlari bo'yicha 2020- yilning shu davriga nisbatan o'sish sur'atlarining pasayishi kuzatilmoqda.

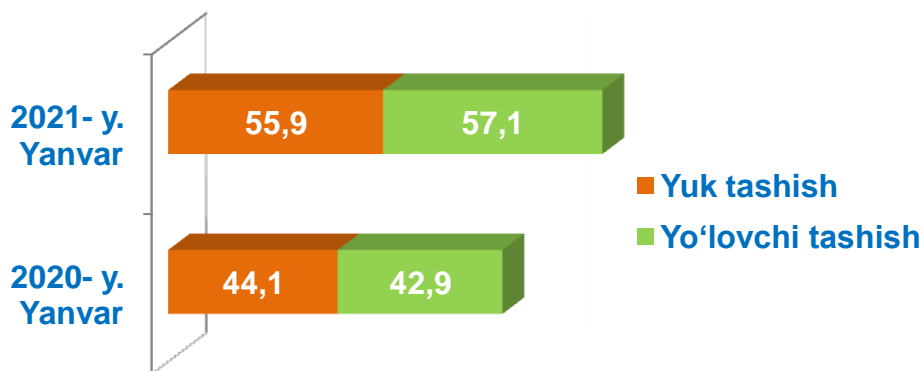
Dastlabki ma'lumotlar



Transport xizmatlarining eng katta ulushi avtomobil transportida yuk va yo'lovchilarni tashish bo'yicha xizmatlarga to'g'ri keladi.

Transportning ushbu turi boshqa transport turlari bilan taqqoslanganda uning moslashuvchanligi va ko'rsatilayotgan xizmatlarning nisbatan arzonligi sababli eng ko'p talabga ega hisoblanadi.

Transport xizmatlarining tashish turlari bo'yicha tarkibi, % da



2021- yil yanvar oyida avtomobil transportida yo'lovchi tashish xizmatlarining ulushi **57,1** % ga yetdi.

Taqqoslash uchun: 2020- yilda yo'lovchi tashish xizmatlarining ulushi **55,9** % ni tashkil etdi.

Dastlabki ma'lumotlar



Savdo bu – tovarlarning aylanishini, ularning ishlab chiqarish sohasidan iste'mol sohasiga o'tishini ta'minlaydigan iqtisodiyot sohasidir. Ma'lum bir davlat ichida savdo tovarlarini zarur iste'molchiga yetkazib berish vazifasini bajaradi. U ulgurji va chakana savdoga bo'linadi.

2021- yilning yanvar oyida, ko'rsatilgan bozor xizmatlari umumiy hajmida savdo xizmatlarining ulushi **28,8** % ni tashkil etdi, bu esa **127,2** mlrd. so'mga to'g'ri keldi.

Taqqoslash uchun: 2020- yilda ularning hajmi **114,6** mlrd. so'mga yoki umumiy hajmining **30,6** % iga to'g'ri keldi.

Savdo xizmatlari

114,6

Xizmatlar hajmi,
mlrd. so'm

127,2

106,8

O'sish sur'ati, % da

97,6

 2020- y. yanvar

 2021- y. yanvar

7

O'zbekiston Respublikasida xizmatlar sohasining rivojlanishi

2021- yil yanvar oyi

Dastlabki ma'lumotlar

2020- yilning o'tgan davrida chakana savdo xizmatlari ulushi, umumiy savdo xizmatlari hajmining qariyb to'rttdan uch qismini, aniqrog'i **68,7 %** ini tashkil etdi.

Savdo xizmatlari tarkibi (2020- yilning yanvar oyida)

Avtomobillar va mototsikllar ulgurji va chakana savdosi, jumladan, ularni ta'mirlash xizmatlarini qo'shgan holda



Ulgurji savdo xizmatlari (avtomobillar va mototsikllar savdosidan tashqari)

5,1 %



Avtomobillar va mototsikllar savdosidan tashqari chakana savdo bo'yicha xizmatlar

86,1 %

8,8 %



Taqqoslash uchun: 2020- yilda chakana savdo ulushi **83,7 %** ga yetdi.

Dastlabki ma'lumotlar



Moliyaviy xizmatlar hajmi moliyaviy vositachilik hisobidan olingan foizli daromadlar hajmi (xizmatlar uchun belgilangan to'lovlar miqdorida), shuningdek, moliya muassasasi tomonidan ssuda berish yoki depozitni saqlash bo'yicha xizmatlari uchun to'lanadigan haq hisobiga ko'ra olinadi.

Moliyaviy xizmatlar

(2021- yilning yanvar oyida)

Moliyaviy xizmatlar hajmi **122,5** mlrd. so'mni tashkil etdi.

Taqqoslash uchun: 2020- yilda ularning hajmi **93,0** mlrd. so'mga teng bo'lgan.



Ularning umumiy xizmatlar hajmidagi ulushi **27,8** % ni tashkil etdi.

Taqqoslash uchun: 2020- yilda ularning ulushi **24,8** % ni tashkil etdi.



O'tgan yilning shu davriga nisbatan moliyaviy xizmatlar hajmini **29,5** mlrd. so'mga ko'payishi kuzatildi.

Moliyaviy xizmatlarning o'sishi **25,6** % ni tashkil etdi.

Taqqoslash uchun: 2020- yilda ularning o'sish sur'ati **140,6** % ga yetgan.

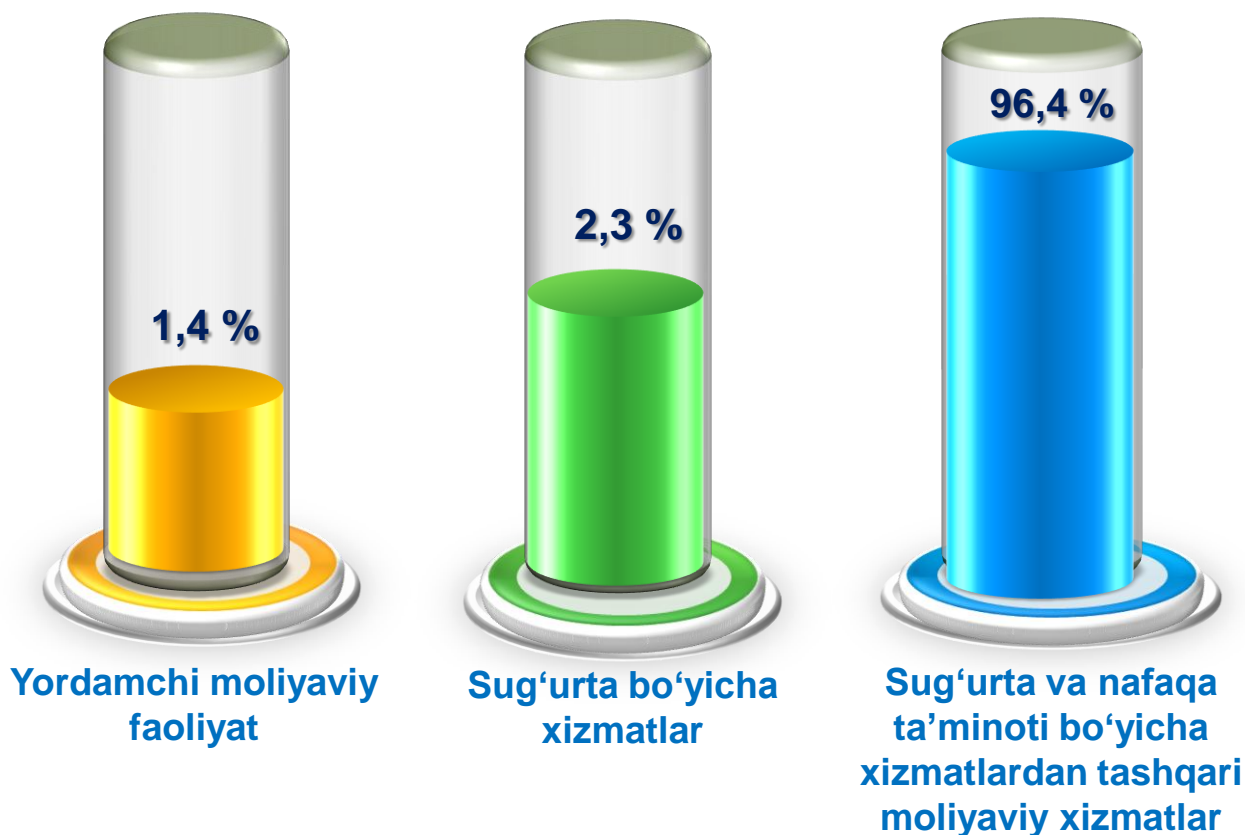


Dastlabki ma'lumotlar

Moliyaviy xizmatlar umumiy hajmida sug'urta va nafaqa ta'minoti bo'yicha xizmatlardan tashqari moliyaviy xizmatlarning ulushi **96,4 %** ni tashkil etdi.

2020- yilning o'tgan davrda sug'urta xizmatlarining ulushi **2,3 %** oralig'ida qayd etildi.

Moliyaviy xizmatlar tarkibi (2021- yilning yanvar oyida)



Taqqoslash uchun: 2020- yilda moliyaviy xizmatlarning umumiy hajmining **94,9 %** ini sug'urta va nafaqa ta'minoti bo'yicha xizmatlardan tashqari moliyaviy xizmatlar tashkil etdi.

Dastlabki ma'lumotlar



Rivojlangan davlatlar tajribasi shuni ko'rsatadiki, AKT rivojlanishi mamlakatning raqobatbardoshlik darajasiga bevosita ta'sir qiladi, sizga katta hajmdagi ma'lumotlarni to'plash va umumlashtirishga imkon beradi, strategik darajada boshqaruv uchun katta imkoniyatlar ochadi.




Aloqa va axborotlashtirish xizmatlari

(2021- yilning yanvar oyida)

2021- yilning yanvar oyida aloqa va axborotlashtirish xizmatlarining hajmi 21,7 mlrd. so'm darajasida belgilandi.

2020- yilga nisbatan ushbu turdagi xizmatlarning o'sish sur'ati 114,5 % ga yetdi.



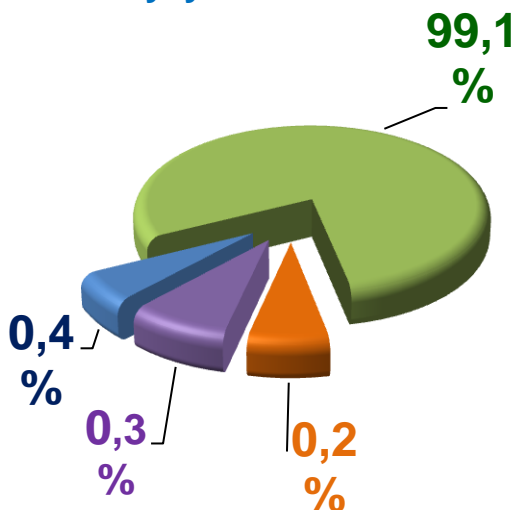
Taqqoslash uchun: 2020- yilda ushbu xizmat turi hajmi 18,7 mlrd. so'm yoki ko'rsatilgan bozor xizmatlari umumiy hajmining 5,0 % iga teng bo'ldi. O'sish sur'ati 115,1 % ni tashkil etdi.

Dastlabki ma'lumotlar

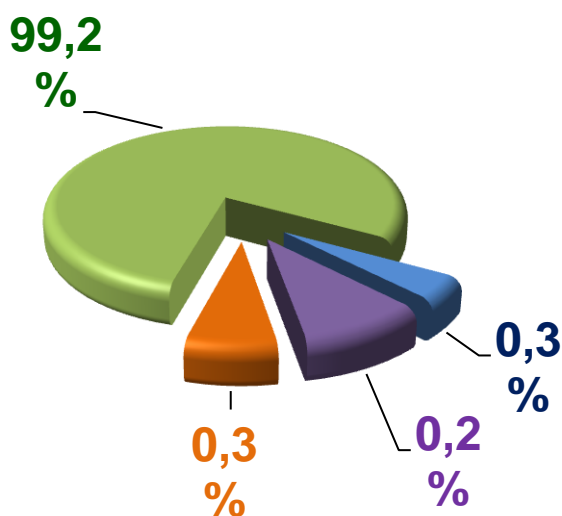
Aloqa va axborotlashtirish xizmatlari hajmida eng katta ulushni telekommunikatsiya xizmatlari (simli va mobil aloqa xizmatlari, Internet tarmog'i, yo'ldoshli aloqa xizmatlari va boshqalar) egallab, **99,2 %** ni tashkil etdi.

Aloqa va axborotlashtirish xizmatlarining tarkibi

2020- y. yanvar



2021- y. yanvar



Taqqoslash uchun: 2020- yilda telekommunikatsiya xizmatlarining ulushi **99,1 %** ga yetdi.

Dastlabki ma'lumotlar



Amaliyot shuni ko'rsatadiki, bilimlar va xizmatlar iqtisodiyotini shakllantirishning eng muhim sharti kadrlarni tayyorlash va qayta tayyorlashning rivojlangan tizimi hisoblanadi. Amalga oshirilayotgan islohotlar jarayonida mamlakatga turli sohalarda yuqori malakali mutaxassislar kerak. Yuqori malakali kadrlar innovatsion iqtisodiyotning harakatlantiruvchi kuchi bo'ladi.

Ta'lim sohasidagi xizmatlar

10,9
mlrd. so'm

Ko'rsatilgan bozor
xizmatlari hajmi

9,7
mlrd. so'm

2020- y.
yanvar



2021- y.
yanvar

2021- yilning yanvar oyida ta'lim sohasidagi xizmatlar hajmi **9,7** mlrd. so'mga yetib, bozor xizmatlari umumiy hajmidagi ulushi **2,2 %** ni tashkil etdi. 2020- yilga nisbatan o'sish sur'ati **85,2 %** ni tashkil etdi.

133,9 %

2020- yilga nisbatan
o'sish sur'atlari, % da

85,2 %

Taqqoslash uchun: 2020- yilda xizmatlar hajmi **10,9** mlrd. so'mga teng bo'ldi. 2020- yilga nisbatan o'sish sur'ati **33,9 %** darajasida qayd etildi.

Dastlabki ma'lumotlar



Oziq-ovqat va ichimliklar bilan ta'minlash bo'yicha xizmatlar – oziq-ovqat mahsulotlari va ichimliklar yetkazib berish bo'yicha qo'yilgan ustamadan tashqari, ovqat tayyorlashda ishlatilgan va qayta ishlanmagan holda sotilgan mahsulotlar qiymatini o'z ichiga oluvchi aylanma qiymatdir.

Yashash bo'yicha xizmatlar hajmi, qisqa muddatli turar joy bilan ta'minlash bo'yicha ko'rsatilgan xizmatlar (mehmonxonalar, otellar, motellar va boshqa turar joylar) qiymatini o'z ichiga oladi.

Yashash va ovqatlanish bo'yicha xizmatlar



Xizmatlar hajmi,
mlrd. so'm

14,5

17,0

2020- y.

Yanvar

2021- y.



O'sish
sur'ati, % da

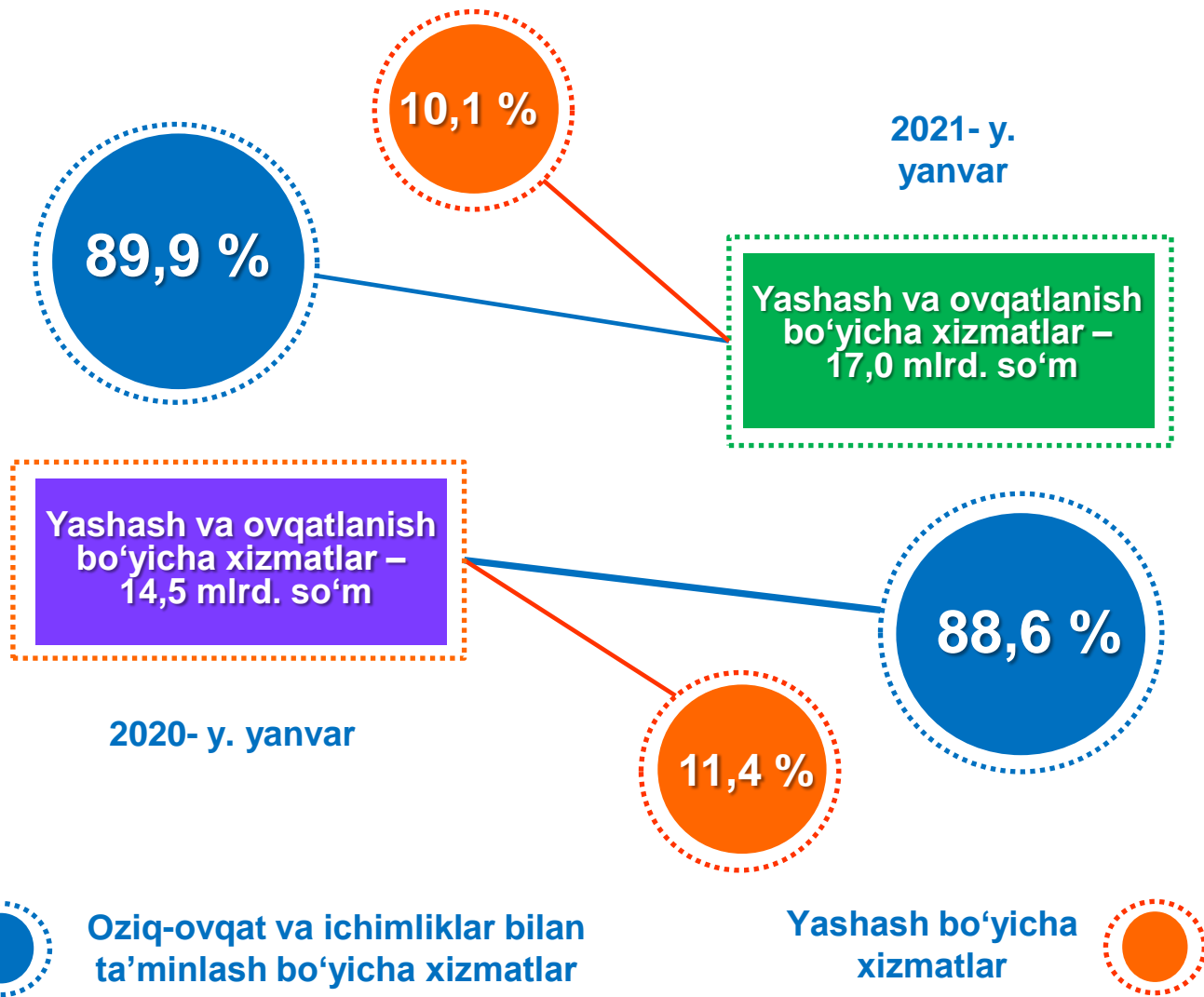
105,8

107,0

2020- yilga nisbatan yashash va ovqatlanish bo'yicha xizmatlar hajmi **2,5** mlrd. so'mga kamaydi.

Dastlabki ma'lumotlar

Yashash va ovqatlanish bo'yicha xizmatlar tarkibi



2021- yilning yanvar oyida yashash va ovqatlanish bo'yicha xizmatlarning umumiy hajmida oziq-ovqat va ichimliklar bilan ta'minlash bo'yicha xizmatlarning ulushi **89,9 %** bilan ustunlik qildi.

Taqqoslash uchun: 2020- yilda ularning ulushi **88,6 %** ni tashkil etgan.

Dastlabki ma'lumotlar



Sog'liqni saqlash sohasidagi xizmatlar hajmi bu – sog'liqni saqlash muassasalarining tibbiy va sanitariya xizmatlari, shuningdek, tashkilotlar va tibbiyot korxonalari, stomatologiya, fizioterapevtik, gomeopatik poliklinikalar, kosmetologiya klinikalari, giyohvand moddalarni iste'mol qiluvchilarni davolash ambulatoriyalari, laboratoriya va sanitariya epidemiologiyalar tomonidan ko'rsatilgan bozor xizmatlarining qiymatidir.

Sog'liqni saqlash sohasidagi xizmatlar

2020- y.

6,8 mlrd.
so'm

Xizmatlar
hajmi

**Yanvar
2021- y.**

9,0 mlrd.
so'm

129,5 %

2020- yilga
nisbatan
o'sish
sur'ati

122,9 %

1,8 %

Xizmatlar-
ning jami
hajmidagi
ulushi

2,0 %

16

Jizzax viloyatida xizmatlar sohasining rivojlanishi

2021- yil yanvar oyi

Dastlabki ma'lumotlar



Xizmatlar sohasining rivojlanish darajasi aholining hududiy va ijtimoiy harakatchanligini, yangi xo'jalik hududlarini o'zlashtirish, ishlab chiqarish samaradorligini va moddiy mahsulotlar iste'molini oshirishni ta'minlaydi.

Aholi jon boshiga ko'rsatilgan bozor xizmatlari hajmining har oyda o'sishi kuzatilmoqda.

Aholi jon boshiga ko'rsatilgan bozor xizmatlarining asosiy ko'rsatkichlari

Xizmatlar hajmi

Hajmning o'sishi

316,1
ming so'm

42,2 ming
so'm

2021- yilning yanvar oyida aholi jon boshiga ko'rsatilgan bozor xizmatlari hajmi **316,1** ming so'mga yetdi.

2020- yilga nisbatan o'sish sur'ati **106,3** % ni tashkil etdi.

106,3 %

Taqqoslash uchun: 2020- yilda aholi jon boshiga ko'rsatilgan xizmatlar hajmi **273,9** ming so'mni tashkil etdi.

O'sish sur'ati

17

Jizzax viloyatida xizmatlar sohasining rivojlanishi

2021- yil yanvar oyi

Dastlabki ma'lumotlar



Xizmatlar sohasi xalqaro korporatsiyalar, banklar, aviakompaniyalar, kompyuter markazlari, telekommunikatsiyalar, sug'urta, yuridik va konsalting firmalari, davlat va nodavlat tashkilotlari, shuningdek, notijorat tashkilotlarni qamrab oladi.

2021- yilning 1- fevral holatiga, xizmatlar sohasida faoliyat ko'rsatayotgan korxonalar va tashkilotlar to'g'risida ma'lumot (fermer va dehqon xo'jaliklaridan tashqari)

Xizmatlar sohasida faoliyat ko'rsatayotgan korxonalar va tashkilotlar soni

12021
birlik

2020- yilning mos davriga nisbatan o'sish sur'atlari

117,6 %



1798
birlikga

2020- yilning mos davriga nisbatan ularning sonini o'sishi

Ularning umumiy sonidagi ulushi

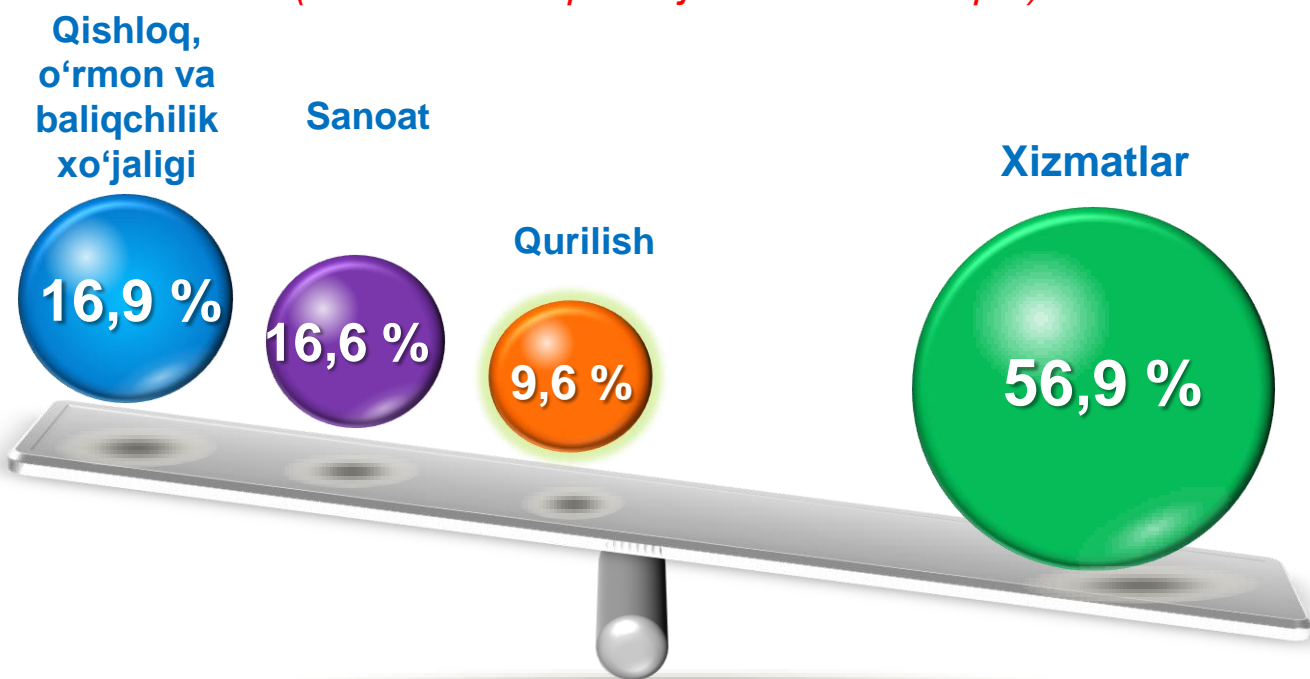
56,9 %



Dastlabki ma'lumotlar

2021- yilning 1- fevral holatiga ko'ra, xizmatlar sohasida faoliyat ko'rsatayotgan korxonalar va tashkilotlarning ulushi **56,9 %**, qishloq, o'rmon va baliqchilik xo'jaligi sohasi **16,9 %** ga, sanoat **16,6 %** ga, qurilish **9,6 %** ga to'g'ri keladi.

2021- yilning 1- fevral holatiga ko'ra, faoliyat ko'rsatayotgan korxonalar va tashkilotlarning tarkibi, % da (fermer va dehqon xo'jaliklaridan tashqari)



Taqqoslash uchun: 2020- yilning 1- fevral holatiga ko'ra, xizmatlar sohasida faoliyat ko'rsatayotgan korxonalar va tashkilotlarning ulushi **58,6 %** ni, sanoat **16,2 %** ni, qishloq, o'rmon va baliqchilik xo'jaligi **14,7 %** ni va qurilish **10,5 %** ni tashkil etdi.

Dastlabki ma'lumotlar

2021- yilning 1- fevral holatiga ko'ra, xizmatlar sohasida faoliyat ko'rsatayotgan korxonalar va tashkilotlarning iqtisodiy faoliyat turlari bo'yicha tarkibi, % da (fermer va dehqon xo'jaliklaridan tashqari)

Xizmatlar sohasida faoliyat ko'rsatayotgan korxonalar va tashkilotlar tarkibida, savdo faoliyati bilan shug'ullanuvchi korxonalar va tashkilotlar yuqori ulushni (**41,1 %**) egallaydi.

Yashash va ovqatlanish bo'yicha xizmat ko'rsatuvchi korxonalar va tashkilotlarning ulushi **10,6 %** ni tashkil etdi.

Xizmatlar sohasida faoliyat ko'rsatayotgan korxonalar va tashkilotlar tarkibida tashish va saqlash faoliyati bilan shug'ullanuvchi korxonalar va tashkilotlarning ulushi **5,3 %** ga yetdi.

Axborot va aloqa faoliyati bilan shug'ullanuvchi korxonalar va tashkilotlarning jami xizmatlar sohasida faoliyat ko'rsatayotgan korxonalar va tashkilotlar tarkibidagi ulushi **2,3 %** ga teng bo'ldi.




Axborot va aloqa, shuningdek, ijtimoiy xizmatlar sohasida faoliyat ko'rsatayotgan korxonalar va tashkilotlarning ulushi **1,8 %** ni tashkil etdi.

Dastlabki ma'lumotlar



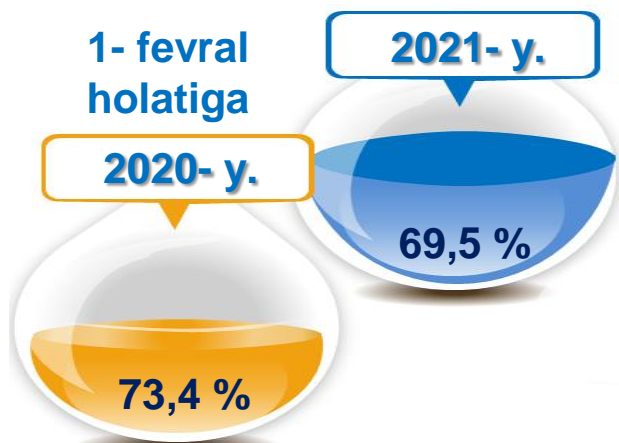
Kichik tadbirkorlik subyektlari milliy iqtisodiyotning ajralmas va muhim bo'lagiga aylandi, ko'plab iqtisodiy va ijtimoiy muammolarni hal qilish, xizmatlarni rivojlantirish, insonlarning farovon hayotini ta'minlash uchun yetakchi kuchga aylandi.

Xizmatlar sohasida kichik tadbirkorlikning ulushi, % da



2021- yilning yanvar oyida kichik tadbirkorlik subyektlari tomonidan ko'rsa-tilgan bozor xizmatlarining ulushi **61,2 %** ni tashkil etdi.

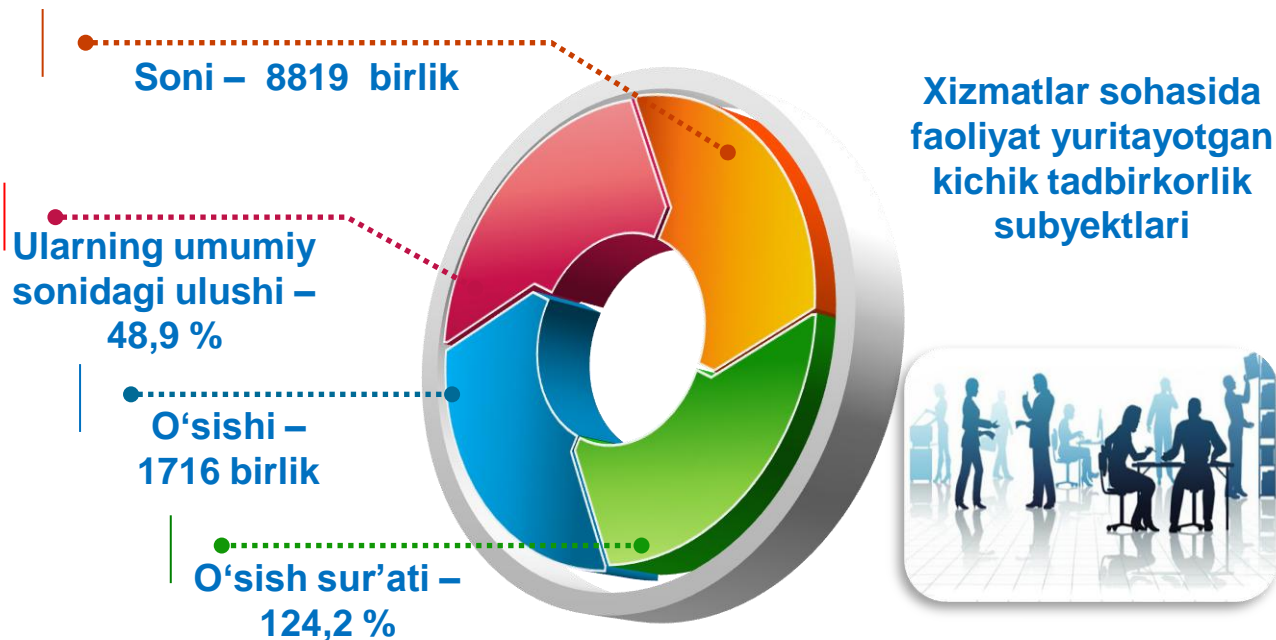
2021- yilning 1- fevral holatiga ko'ra, faoliyat ko'rsatayotgan korxonalar va tashkilotlarning umumiy sonida kichik tadbirkorlik subyektlarining ulushi, % da (fermer va dehqon xo'jaliklaridan tashqari)



2021- yilning 1- fevral holatiga ko'ra, xizmatlar sohasida faoliyat ko'rsatayotgan korxonalar va tashkilotlar umumiy sonida kichik tadbirkorlik subyektlarining hissi **69,5 %** ga to'g'ri keldi.

Dastlabki ma'lumotlar

2021- yilning 1- fevral holatiga ko'ra, xizmatlar sohasida faoliyat ko'rsatayotgan kichik tadbirkorlik subyektlari to'g'risida ma'lumot (fermer va dehqon xo'jaliklaridan tashqari)



Ko'plab xalqaro ekspertlarning fikriga ko'ra, xizmatlar sohasining jadal rivojlanishi mamlakat iqtisodiyotini zamonaviy tuzilmaviy moslashtirishni muvaffaqiyatli yakunlash uchun hal qiluvchi shartdir.

Xizmatlar sohasining tarmoqlar tarkibi va texnologiyalari tobora murakkablashib borishi, mahsulot sifati va rang-barangligini oshirish, shuningdek, yuqori texnologiyali xizmatlar tarmoqlarining jadal rivojlanishi korxonalar va tashkilotlar, uy xo'jaliklarining samaradorligi va raqobatbardoshligini yanada oshirishga yordam beradi.

**Xizmatlar sohasi statistikasi boshqarmasi.
Tel.: 71-221-51-27**